

Barras Exteriores

Existe uma padronização para a sequência de barras exteriores que são colocadas para incluir folga, contra-marco e arremate nas tipologias.

Elas podem ser incluídas de duas maneiras:

1. Ícone de Barra Exterior;
2. Contorno > Adicionar barra exterior > Exterior à caixa.



Figura 1 – Ícone de Barra Exterior.

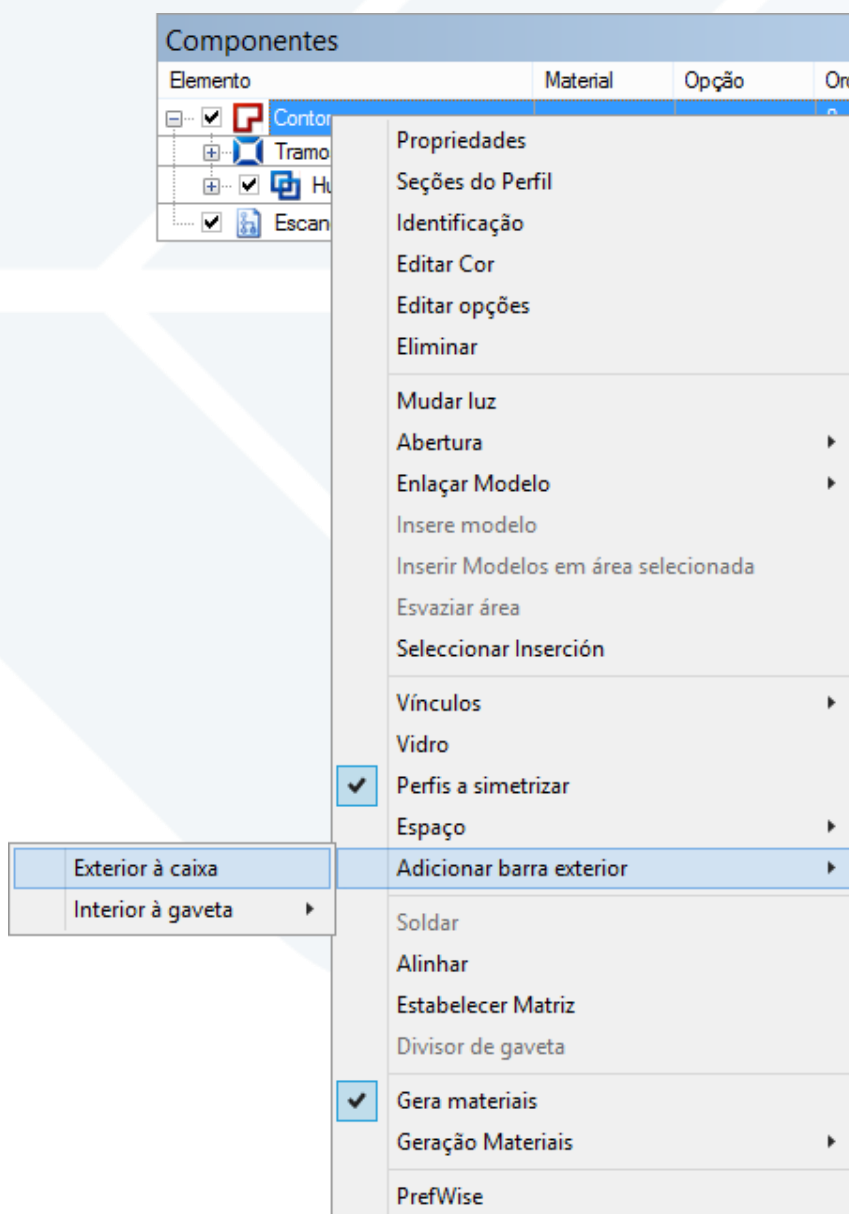


Figura 2 – Contorno > Adicionar barra exterior > Exterior à caixa.

Deve-se incluir uma barra exterior para a folga, uma para o contra-marco e outra para o arremate, respectivamente, ou seja, serão colocadas três barras exteriores na tipologia.

3. Arremate

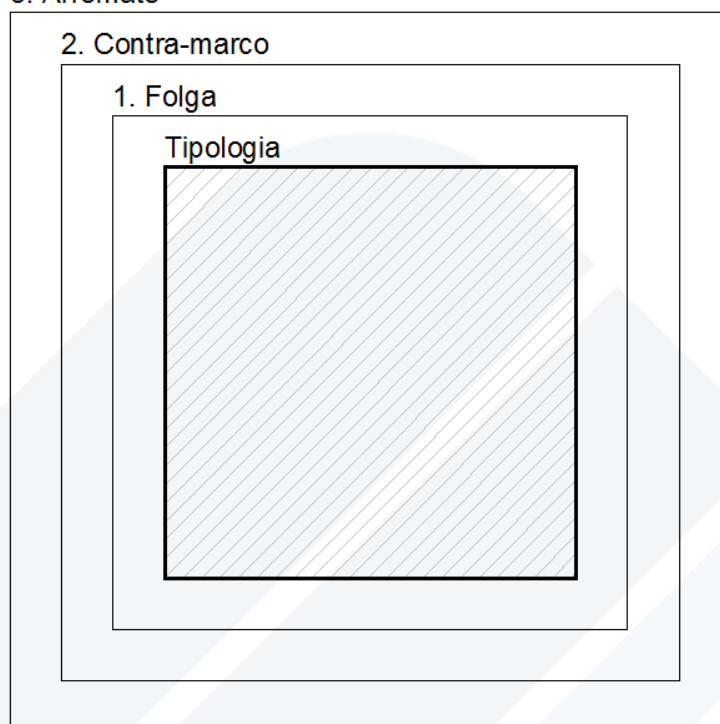


Figura 3 – Exemplo de barra exterior.

A árvore de elementos deve estar da seguinte maneira:

| Componentes | | |
|--|--|--------------|
| Elemento | | Material |
| <input checked="" type="checkbox"/> Contorno | | |
| <input type="checkbox"/> Tramos | | |
| <input checked="" type="checkbox"/> Hueco | | Marco |
| <input checked="" type="checkbox"/> Barra Exterior | | Folga |
| <input type="checkbox"/> Tramos | | |
| <input checked="" type="checkbox"/> Barra Exterior | | Contra-Marco |
| <input type="checkbox"/> Tramos | | |
| <input checked="" type="checkbox"/> Barra Exterior | | Arremate |
| <input type="checkbox"/> Tramos | | |

Figura 4 – Árvore de elementos.

Após incluídas, deve-se colocar os perfis ou as opções em seu respectivo local.

Para que o PrefSuite gere os materiais da, maneira correta, uma sequência de desconto também deve ser obedecida, parte do seguinte princípio:

Descontos do tipo exterior

| Mestre | Escravo | Desconto | Desconto Z |
|--------------|--------------|------------------|------------|
| Marco | Folga | Tamanho da folga | 0 |
| Folga | Contra-marco | 12 | 0 |
| Contra-marco | Arremate | X | Y |

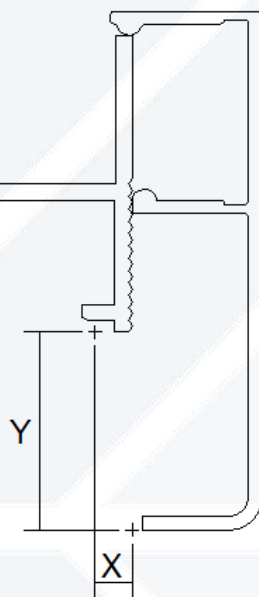


Figura 5 - Exemplo de desconto contra-marco > arremate.

Descontos do tipo interior

| Mestre | Escravo | Desconto | Desconto Z |
|--------------|--------------|----------|------------|
| Folga | Marco | 0 | 0 |
| Contra-marco | Folga | 0 | 0 |
| Arremate | Contra-marco | 0 | 0 |

CONTATE NOSSO DEPARTAMENTO DE SUPORTE TÉCNICO QUE ATENDE DE SEGUNDA A SEXTA DAS 08H30 ÀS 12H E DAS 13H30 ÀS 17H.

✉ suportepreference@esquadgroup.com.br

☎ (15) 3035.8250

📖 Tutoriais www.esquadgroup.com.br/TutorialPrefSuite

Rua Ernestina Vieira Neves, 366 | Jd. São Marcos | 18056-630 | Sorocaba | SP



ESQUADGROUP