

# Colunas Angulares – Fachada

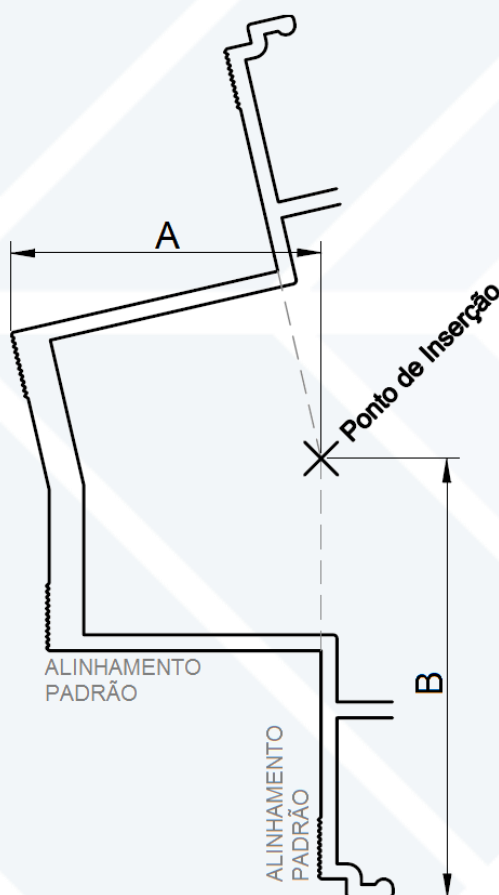
Para se obter um resultado mais preciso e fiel ao realizar uma montagem de fachada onde é necessário o uso de colunas angulares, deve-se prestar atenção em alguns detalhes.

- Ponto de Inserção;
- Angulação Positiva / Negativa;
- Desconto de Mecanizados.

## PONTO DE INSERÇÃO

Após diversos estudos, concluiu-se que o melhor ponto de inserção é este:

Insertion  A  B

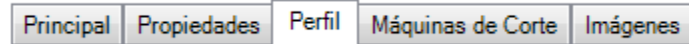


Ou seja, com o perfil alinhado, o Ponto de Inserção é exatamente no cruzamento das linhas tracejadas conforme exemplo acima.

## ANGULAÇÃO NEGATIVA / POSITIVA

Como os perfis são aplicados conforme angulação do tramo, deve-se então definir qual é o ângulo em que esse perfil é aplicado.

O local destinado à inserção desta informação fica em Base Materials > Perfil



Dentro da aba Perfil, deve-se preencher os seguintes campos:


	Mínimo	Máximo	Inicial
Ângulo	<input type="text" value="-360"/>	<input type="text" value="360"/>	<input type="text"/>
	Default	Default	

Os campos Mínimo e Máximo devem ser preenchidos sempre com os dados citados acima.

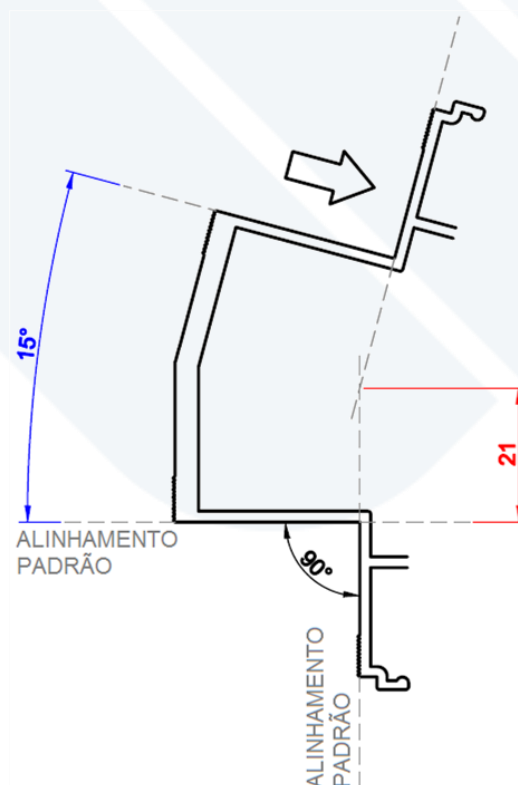
O campo Inicial é o local onde deve-se enfim, colocar o ângulo do perfil, que está colorido com a cor azul e pode ser obtido conforme exemplos abaixo.

Porém o ângulo do perfil tem uma variação de sinal, ou seja, ele pode ser positivo ou negativo.


### Angulação Negativa

O perfil tem angulação negativa se ele estiver posicionado neste sentido: 

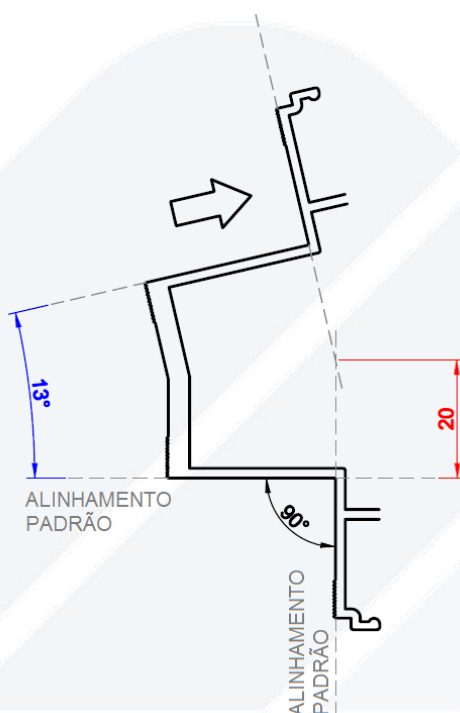
Exemplo:



## Angulação Positiva

O perfil tem angulação positiva se ele estiver posicionado neste sentido: 

Exemplo:



## DESCONTO DE MECANIZADOS

O desconto que deve ser colocado para os mecanizados está colorido com a cor vermelha e deve ser obtido conforme exemplos acima.


Exemplo:

	Escrava	Tipo	Desconto	Desc
1	SL004	Mecanizado E	20,5	0

Observação: Os valores demonstrados nos exemplos são variáveis.

CONTATE NOSSO DEPARTAMENTO DE SUPORTE TÉCNICO QUE ATENDE  
DE SEGUNDA A SEXTA DAS 08H30 ÀS 12H E DAS 13H30 ÀS 17H.

 [suportepreference@esquadgroup.com.br](mailto:suportepreference@esquadgroup.com.br)

 (15) 3035.8250

 Tutoriais [www.esquadgroup.com.br/TutorialPrefSulte](http://www.esquadgroup.com.br/TutorialPrefSulte)

Rua Ernestina Vieira Neves, 366 | Jd. São Marcos | 18056-630 | Sorocaba | SP



ESQUADGROUP